

El procesamiento de los cultivos autóctonos como alternativa microempresarial

The processing of indigenous crops as a microenterprise alternative

Pablo Antonio Abrigo Córdova

Universidad Internacional del Ecuador, Ecuador

Autor por Correspondencia: egtmaloja@gmail.com

Fecha de recepción: 31 de Enero de 2017 - Fecha de aceptación: 20 de Marzo de 2017

Resumen: El presente artículo pretende conocer el manejo de procesos agroindustriales para mejorar la calidad, aceptabilidad y prolongar el tiempo de almacenamiento y posterior consumo de los cultivos autóctonos, especialmente el melloco (*Ullucus tuberosus* Loz.), para ello se realizaron análisis, diagnósticos, aplicación de encuestas y entrevistas para saber su aceptabilidad en el mercado local. Según Abrigo (2016) en su estudio realizado al cultivo, manifiesta que la variedad blanca de melloco tiene el menor porcentaje de humedad, en relación a la amarilla y verde, siendo una característica propicia para procesar éste tubérculo. Una vez conocida la realidad se planteó la investigación que tuvo como propósito recomendar al campesino y habitantes en general la diversidad de usos desconocidos, respondiendo a una necesidad sentida de los productores para aumentar el valor agregado en las zonas rurales principalmente donde cultiva este tubérculo. La fase de procesamiento se realizó en el Laboratorio del Área de Pequeñas Industrias (UNL) donde se elaboraron mermeladas de melloco con frutos de uvilla y babaco con relaciones de pulpa / azúcar 55 / 45; hojuelas y harina de melloco obtenidas con un espesor adecuado de rodajas (0,3 cm) y un tiempo de secado óptimo de 70 grados centígrados, para los tres casos se realizaron cálculos de la materia prima y se desarrollaron diagramas de flujo para cada proceso. Las mejores características organolépticas correspondieron a las mermeladas de melloco con frutos de babaco, llegando su costo de producción a 0,93 USD, suponiendo su aceptabilidad por el bajo costo en relación a las mermeladas de melloco con frutos de uvilla que fue de 0,99 USD. Las formulaciones hechas de harina de melloco, se las realizó en base a comparaciones efectuadas con diferentes clases de harina existentes en el mercado, dando como resultado las mejores características organolépticas las elaboradas con harina de melloco, cuyo costo de fabricación llegó a 5,62 USD el kilo. Los envases utilizados para la presentación de las mermeladas así como las fundas de alta densidad para las harinas, estuvieron acordes a su calidad. Para determinar la aceptabilidad de los derivados se partió de los datos estadísticos del INEC, se realizó una estimación a las personas que acudieron a los mercados y supermercados para determinar la población y muestra, aplicando encuestas a 497 personas consumidoras, lo que permitió establecer la demanda potencial del cultivo, la comercialización y la publicidad y propaganda, con lo que se pudo realizar la proyección hasta cinco años siguientes. Para realizar la comercialización se diseñaron dos canales apropiados, resultando beneficiosos para que el agricultor obtenga rubros económicos aceptables. Para la transferencias de tecnologías se realizó eventos en la ciudad de Loja, contando con varias personas, a las cuales se les entregó productos para que den sus apreciaciones (características organolépticas) y hojas volantes (tríptico), demostrando gran interés por el rescate y fomento del cultivo y sus derivados a nivel comercial.

Palabras Clave: cultivos autóctonos; melloco; procesamiento; valor agregado; características organolépticas

Abstract: This article aims to know the management of agroindustrial processes to improve the quality, acceptability and prolong the time of storage and subsequent consumption of native crops, especially melloco (*Ullucus tuberosus* Loz.), for which analyzes, diagnoses, Application of surveys and interviews to know its acceptability in the local market. According to Abrigo (2016) in his study to the crop, he states that the white variety of melloco has the lowest percentage of moisture, relative to the yellow and green, being a propitious feature to process this tuber. Once the reality was known, the research aimed at recommending the peasants and inhabitants in general the diversity of unknown uses, responding to a felt need of producers to increase the value added in rural areas mainly where this tuber cultivates. The processing phase was carried out in the Laboratory of the Small Industries Area (UNL), where melloco jams were made with uvilla and babaco fruits with pulp / sugar ratios 55/45; flakes and flour made of melloco obtained with a suitable thickness of slices (0.3 cm) and an optimum drying time of 70 degrees centigrade, for the three cases were made calculations of the raw material and flow diagrams were developed for each process. The best organoleptic characteristics corresponded to the melloco jams with babaco fruits, reaching its production cost to 0,93 USD, assuming its acceptability for the low cost in relation to melloco jams with uvilla fruits that was 0.99 USD. The formulations made of melloco flour were made on the basis of comparisons made with different kinds of flour on the market, resulting in the best organoleptic characteristics made with melloco flour, whose manufacturing cost reached USD 5.62 a kilo. The packaging used for the presentation of the jams as well as the high density cases for the flour, were in accordance with its quality. In order to determine the acceptability of the derivatives, the statistical data of the INEC were used, an estimate was made to the people who went to the markets and supermarkets to determine the population and sample, applying surveys to 497 consumers, which allowed to establish the demand Potential of cultivation, commercialization and advertising and propaganda, with which the projection could be made up to five years later. In order to carry out the commercialization, two appropriate channels were designed, being beneficial for the farmer to obtain acceptable economic items. For the transfer of technology events were held in the city of Loja, with several people, who were given products to give their appreciations (organoleptic characteristics) and leaflets (triptych), showing great interest in the rescue and development of the crop and its derivatives at commercial level.

Key words: autochthonous crops; melloco; processing; added value; organoleptic characteristics

Introducción

Uno de los terceros objetivos del Plan Nacional del Buen vivir (sumak kawsay) que plantea nuestro país el Ecuador es “Mejorar la calidad de vida de la población” (SENPLADES, 2013). La calidad de vida empieza por el derecho al Buen Vivir: agua, alimentación, salud, educación y vivienda, como requisito para lograr el fortalecimiento de capacidades y potencialidades individuales y sociales (Abrigo, 2016).

La Constitución, en el artículo 66, establece “el derecho a una vida digna, que asegure la salud, alimentación y nutrición, agua potable, vivienda, saneamiento ambiental, educación, trabajo, empleo, descanso y ocio, cultura física, vestido, seguridad social y otros servicios sociales necesarios”. Por ello, mejorar la calidad de vida de la población es un proceso multidimensional y complejo (SENPLADES, 2013). Entre los derechos para mejorar la calidad de vida se incluyen el acceso al agua y a la alimentación (art. 12).

El procesamiento de los cultivos tradicionales o autóctonos como el melloco, representaría una mejora en la calidad de vida de los habitantes de nuestro país, ya que, en el Ecuador es considerado como el segundo tubérculo en importancia luego de la papa. Es parte de

la alimentación de la población ecuatoriana de todos los estratos sociales y constituye un componente de los sistemas agrícolas de los pequeños agricultores de la sierra. Es un producto de muy buenas cualidades nutritivas. Al igual que la quinua, maíz, oca y muchos otros cultivos aborígenes forman históricamente uno de los principales alimentos del hombre andino (Abrigo, 2016).

A nivel agroindustrial, el melloco no ha sido explotado industrialmente, existiendo pocos productos que incorporen a éste tubérculo en su composición; por ejemplo, mermeladas, caramelos gomosos, conservas, hojuelas, mermeladas y harinas (Armas, 2016).

Actualmente no existen personas ni microempresas que se dediquen al procesamiento de cultivos tradicionales, por falta de conocimiento, cambio de hábitos alimenticios producidos en las comunidades, también se debe a que esta especie ha sufrido un proceso de erosión resultado de la aculturación alimenticia de los pueblos. De acuerdo a la problemática planteada resultó de gran interés proyectar alternativas micro empresariales mediante el procesamiento de tres eco tipos de ullucos proponiendo nuestra práctica y diversidad de usos y ofrecer una interesante alternativa para los campesinos y habitantes de nuestro país.

Los antecedentes expuestos generan una gran expectativa para la explotación comercial de éstos tres ecotipos (amarillo, rojo y blanco), las tecnologías que se establecieron en la presente investigación pueden ser fomentadas por organismos campesinos, empresarios privados, instituciones gubernamentales y no gubernamentales que tiendan a impulsar y promocionar los beneficios del melloco.

Para el desarrollo del presente trabajo investigativo se planteó los siguientes objetivos:

Objetivo Primario:

- Conocer el manejo de procesos agroindustriales para mejorar la calidad, aceptabilidad y prolongar el tiempo de almacenamiento y posterior consumo del melloco

Objetivos secundarios:

- Determinar los diferentes usos de los tres ecotipos de melloco aplicando un proceso artesanal.
- Establecer la aceptabilidad, costos de producción y rentabilidad de los productos obtenidos mediante el procesamiento de tres ecotipos de melloco.
- Difundir a los beneficiarios directos e indirectos, las técnicas de procesamiento.

Hipótesis: “De los tres ecotipos de melloco por lo menos un derivado nutritivo tendrá aceptación y demanda permitiendo una adecuada comercialización, además que el análisis del costo beneficio indicarán que el proyecto es factible”.

Los objetivos e hipótesis de la presente investigación están relacionados directamente, ya que, se utilizarán nuevos métodos de procesamiento como mermelada, harina y hojuelas, cuyos resultados al concluir el ensayo influenciarán directamente en el incremento de sus ganancias, siendo muy beneficioso porque permitirá aumentar su valor agregado.

Explore la Importancia del problema: El problema radica porque no existen métodos de procesamiento definidos, debido a la aculturación alimenticia y al desconocimiento. De ahí el interés por saber cuáles son los productos obtenidos mediante los procesos artesanales de los tres eco tipos de melloco.

Métodos

Se ejecutó una investigación experimental - acción - participación, valiéndonos para ello de la observación directa y la aplicación de encuestas. El método científico que se utilizó en la presente investigación fue el siguiente:

Histórico – Lógico: Se partió de la organización y análisis de la evolución histórica de los principales conceptos que aquí se tienen en cuenta (Cultivos autóctonos, procesamiento, características organolépticas) para visualizar la trayectoria real de las causas y efectos que han generado el desconocimiento de procesos agroindustriales en la comunidad.

Las técnicas que se utilizaron en la presente investigación fueron desglosadas de la siguiente manera:

La observación: Visualizó la realidad del hecho a investigar.

La encuesta: El tipo de encuestas aplicadas fueron anónimas y las preguntas se desarrollaron de forma abierta, para lo cual se les solicitó ayuda para la contestación de las preguntas que se encuentran impresas en un cuestionario (Abrigo, 2016).

En éste trabajo investigativo se utilizaron los siguientes materiales:

Material de laboratorio:

- Los análisis del porcentaje de humedad se realizaron en el laboratorio de análisis Físico Químicos de Suelos y Aguas y Alimentos del AARRR de la UNL.

Material de oficina:

- Encuestas
- Materiales de oficina

Material de Procesamiento

- Tubérculos de melloco verde, rojo y blanco

Material de cocina

- Cocina industrial, ollas, jarra, tamices, cuchillos rebanadora manual con cuchilla de acero inoxidable con regulador tipo mariposa, cucharas, recipientes, algodón

Material de vidrio y fundas

- Envases de 250 y 500 ml para mermeladas
- Fundas de alta densidad de 250 y 500 gramos para hojuelas y harina.

Equipos

- Despulpadora (licuadora)
- Balanza de kilogramos y de precisión
- Refractómetro
- Termómetros

Aparatos para el secado, molido y sellado

- Secador de bandeja
- Molino de martillos
- Sellador de fundas de alta densidad

Sustancias químicas e ingredientes

- Azúcar y pectina

La metodología utilizada para la elaboración de mermeladas, harina y hojuelas fue la siguiente:

Elaboración de mermeladas

Las mermeladas de melloco se realizaron en el Laboratorio de PI del AARNR de la UNL, donde se combinaron con frutos de uvilla y babaco con una relación pulpa / azúcar de 55 / 45, hasta alcanzar los 65 grados Brix registrado en el zumo de pulpa.

Materia Prima	%
Melloco con babaco	
Tubérculos de melloco	17,0
Frutos de babaco	38,5
Azúcar	45,00
Pectina	0,9
Melloco con uvilla	
Tubérculos de melloco	22,00
Frutos de uvilla	33,0
Azúcar	45,0
Pectina	0,9

Cuadro 1. Porcentajes generales de materia prima para la elaboración de mermeladas de melloco con babaco y uvilla

Fuente y elaboración: El autor

El procedimiento para la elaboración de mermeladas de melloco con babaco y uvilla consta en el siguiente diagrama de flujo y su secuencia fotográfica.

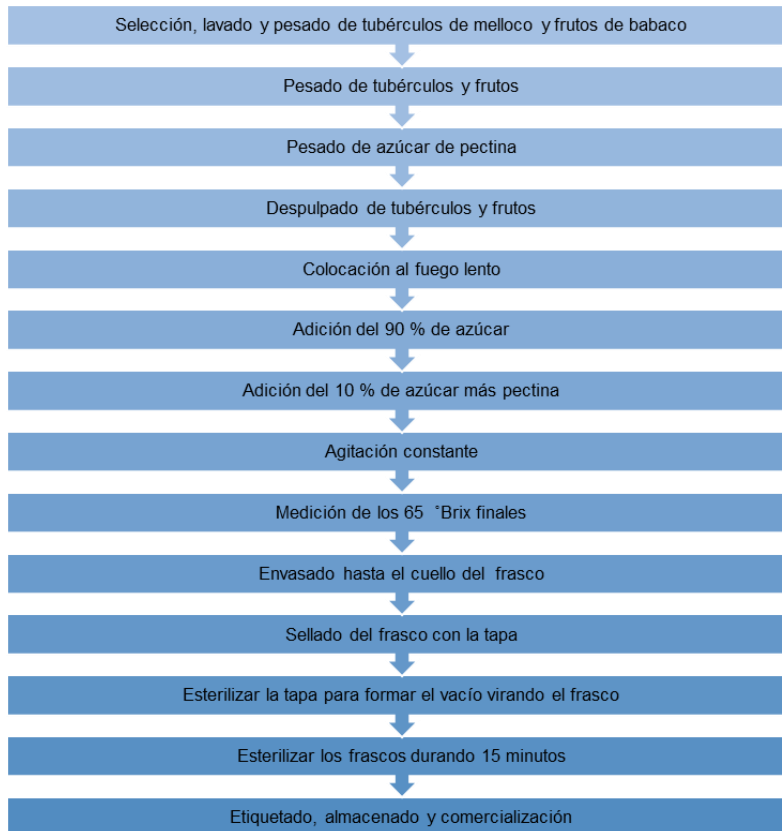


Figura 1. Diagrama de flujo para la elaboración de mermeladas de melloco con babaco y uvilla.



1. Selección de tubérculos de melloco y frutos de babaco



2. Mezcla de Ingredientes



3. Cocción



4. Envasado



5. Esterilización




Figura 2. Secuencia fotográfica para la obtención de mermeladas de melloco con babaco.

Análisis organolépticos de las mermeladas

Los análisis referidos en el apartado se basan principalmente en: el olor, color y sabor, los cuales se realizaron en las diferentes exposiciones donde se exhibieron los derivados del melloco, especialmente en la Casa Abierta del AARNR, así como la Expoferia Agropecuaria, entregando como probadores a los asistentes. También se realizaron pruebas de palatabilidad a amigos, parientes utilizando el siguiente formato de la tabla 1 y 2.

Elaboración de harinas

Se siguió el siguiente procedimiento:

- a) Selección de la materia prima y lavado: Se clasificaron los tubérculos de acuerdo tamaño (grande, mediano y pequeño) y al color (rojo, blanco y verde). Posteriormente se eliminó los tubérculos partidos, picados y deteriorados; seguidamente se lavaron con abundante agua para eliminar la tierra impregnada.
- b) Cortado en hojuelas: El cortado se lo realizó en forma manual, con la ayuda de un rebanador manual para patatas; en donde los tubérculos fueron cortados en hojuelas de espesor uniforme.
- c) Selección del espesor adecuado: Se determinó por la cantidad de producto seco obtenido frente al tiempo de secado. En el cuadro 2 se muestra las pruebas con varios espesores.

Ecotipos de Melloco	Espesor de la Hojuela (mm)	Peso de la muestra húmeda (g)	Peso de la muestra Seca (g)	Tiempo de secado (horas)
-Rojo	6	2 750	342,0*	20h20
-Rojo	4	2 750	342,0	15h00
-Rojo	3	2 750	342,0	7h47
-Blanco	6	2 750	454,3	18h55
-Blanco	4	2 750	454,3	8h40
-Blanco	3	2 750	454,3	6h50
-Verde	6	2 750	393,1	15h05
-Verde	4	2 750	393,1	8h32
-Verde	3	2 750	393,1	5h50

Cuadro 2. Espesores utilizados en las hojuelas, previos al secado a 70 °C.

*Rendimientos obtenidos por cada eco tipo, varían por la cantidad de humedad que poseen.

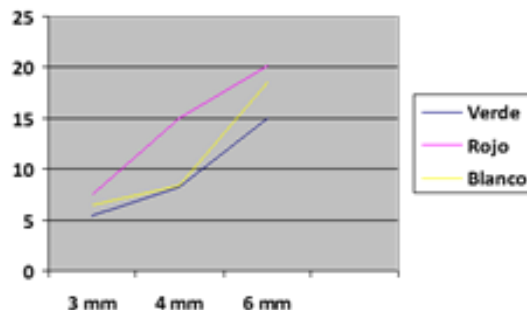


Figura 3. Curvas de deshidratación de las hojuelas

Materia prima Ecotipos de melloco	Materia fresca (%)	Materia seca (%)	Humedad*
-Rojo	100,0	11,69	88,31
-Verde	100,0	13,44	86,56
-Blanco	100,0	15,53	84,47

Cuadro 3. Porcentajes de materia fresca, seca y humedad de los tres eco tipos de melloco.

*Fuente: Laboratorio de análisis físico-químico de suelos, aguas y alimentos.

- d) Deshidratación o secado: Para la deshidratación de las hojuelas de melloco se utilizó un secador artesanal de latón galvanizado, cuya sección es de 50 cm x 50 cm (ancho y alto) y longitud de 65 cm, con capacidad para dos bandejas previamente agujeradas, un pequeño ventilador que ayuda a la libre circulación del aire caliente por todo el espacio del secador.
- e) Molido: Se realizó en un molino de corriente de 110 V y 0,75 HP de tres martillos, las hojuelas secas son rotas por un grupo de martillos articulados, conectados a un disco giratorio. El molino utilizado, es de eje horizontal y de un solo eje giratorio, en el que están montado tres martillos. Se utilizó una malla de 5 mm.
- f) Tamizado: Para obtener un producto con tamaño de partícula más o menos homogéneo, se utilizó un tamiz de 5 micras.
- g) Envasado: El envasado se efectuó en fundas de alta densidad, ya sea de 250 ó 500 g, luego se selló y se etiquetó.

A continuación presentamos el diagrama de flujo y la sesión fotográfica para la obtención de harina de melloco.

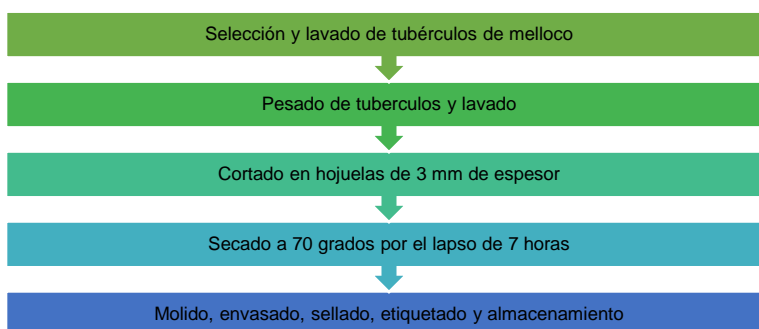



Figura 4. Diagrama de flujo para la elaboración de harina de melloco.



1. Selección de los ecos tipos verde, rojo y blanco



2. Cortado en hojuelas de 3 mm de espesor



3. Colocación en bandejas previo al secado



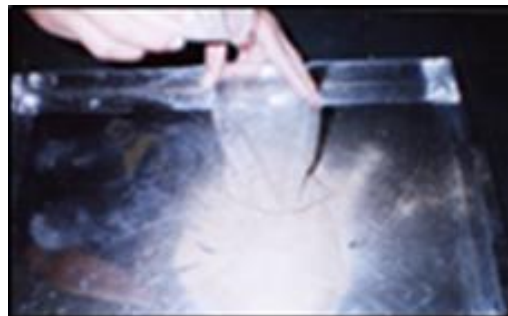
4. Secado a 70 °C por 7 horas



5. Melloco deshidratado



6. Molido



7. Envasado



8. Sellado



9. Etiquetado y almacenamiento de harina y hojuelas

Figura 5. Secuencia fotográfica para la obtención de harina de melloco

Análisis organolépticos de la harina

En el análisis organoléptico, se consideró el color y sabor especialmente en coladas y sopas; las pruebas de degustación se realizaron con las personas asistentes a las diferentes exposiciones donde se exhibieron los productos, especialmente en la Casa Abierta del AARNR, en Expoferia Agropecuaria, amigos y parientes, para ello se utilizó un formato de consulta de la tabla 1 y 2.

Tabla 1. Formatos para los análisis organolépticos de las mermeladas de melloco con babaco y uvilla y colada de harina de melloco con leche.

Tipo de producto	Color			Ácido			Textura			
	Brillante	Poco brillante	Opaco	Dulce	Poco dulce	ácido	Fija	Poco Fija	Suave	Muy Suave
Mermelada de melloco con babaco										
1.										
Mermelada de melloco con uvilla										
1.										
Colada de harina de melloco con leche										
	Densidad						Firme	Suave	Espesor	Líquido
1.										

Tabla 2. Formatos para hacer comparaciones en base a los análisis organolépticos de la sopa de harina de melloco, sopa de harina con plátano, sopa de harina de trigo y sopas de hojuelas de melloco.

Tipo de producto	Color			Sabor			Viscosidad	
	Claro	Oscuro	Transparente	Muy bueno	Bueno	Malo	Líquido	Denso
Sopa: harina de melloco								
1.								
Sopa: harina con plátano								
1.								
Sopa: harina de trigo								
1.								
Sopas: hojuelas de melloco								
1.								

Determinación del rendimiento

Se calcularon los rendimientos en porcentaje de harina que se obtuvo para cada ecotipo. Como por ejemplo: en el eco tipo blanco de melloco tenemos:

2750,0 g

Producto húmedo

454,3 g Producto seco

6% de humedad

$$\begin{array}{l}
 2750 \text{ g} \longrightarrow 100 \\
 454,3 \text{ g} \qquad \qquad \quad x \\
 \qquad \qquad \qquad \qquad \quad = 16,52 \% \text{ de harina}
 \end{array}$$

Para la aceptabilidad y demanda de los derivados de melloco se estableció el siguiente orden:

1. **Método:** El Hipotético Deductivo, en base a la hipótesis conocida. “de los tres ecotipos de melloco por lo menos un derivado nutritivo tendrá aceptación y demanda permitiendo una adecuada comercialización por la comunidad”.
2. **Técnicas:** Se utilizaron la observación directa, entrevistas y encuestas.
3. **Población y Área Geográfica:** Se tomaron datos del VI censo de población y V de vivienda del 2010 emitidos por el Instituto Nacional Ecuatoriano de Censos, la población total corresponde al área urbana y periférica de la ciudad de Loja.
4. **Muestra:** La muestra se estratifico al nivel de mercados y supermercados de la ciudad de Loja. Se contabilizo el número de personas de mayor concurrencia a los mercados y supermercados de la ciudad de Loja, en base a la tabla 3.

Tabla 3. Número de personas que acuden a los mercados y supermercados de la ciudad de Loja

LUGAR	DÍA	HORA PICO	NO DE PERSONAS	TAMAÑO DE LA MUESTRA (N)
<i>Mercados</i>				
Gran Colombia	Domingo	07h00 – 11h00	450	50 encuestas
Mayorista	Domingo	07h00 – 11h00	450	48 encuestas
San Sebastián	Domingo	08h00 – 11h00	450	51 encuestas
Las Pitás	Sábado	07h00 – 11h00	450	50 encuestas
La Tebaida	Sábado	07h00 – 11h00	450	40 encuestas
Centro Comercial Loja	Domingo	08h00 – 11h00	450	51 encuestas
<i>Supermercados</i>				
Comercial ROMAR	Sábado	09H00 – 12H00	180	43 encuestas
Comercial TIA	Sábado	09H00 – 12H00	170	40 encuestas
MERCAMAX	Domingo	09H00 – 12H00	100	36 encuestas
SERVIPRAYSS	Domingo	09H00 – 12H00	125	39 encuestas
SUPERMAXI	Domingo	09H00 – 12H00	350	49 encuestas
TOTAL			3225	497 encuestas

5. **Tamaño de la muestra:** Se calculó en base a los datos obtenidos de la cantidad de personas que acuden a los mercados y supermercados de la ciudad de Loja, de acuerdo a la siguiente fórmula.

$$N = \frac{N \cdot Z \cdot p \cdot q}{Z \cdot p \cdot q + (N - 1) \cdot e}$$

Dónde:

N = Población estimada

Z = Valor crítico (Z al 90%=1,64)

p = Probabilidad de tener respuestas positivas (70%)

q = Probabilidad de tener respuestas negativas (30%)

e = Margen de error al 10% (precisión)

n = Tamaño de la muestra

Los valores de p y q se tomaron a partir de un sondeo inicial, la precisión se tomó el 10% debido a que encuestas de tipo social se acepta hasta este margen de error.

6. **Encuestas:** Una vez establecido el número de encuestas, se aplicó a personas que realizan compras en los mercados y supermercados de la ciudad de Loja en horas de mayor concurrencia.

Tabla 4. Modelo de Encuesta aplicada a los consumidores de mercados y supermercados de la ciudad de Loja.

Parámetros	1. Qué cantidad consume de tubérculo de melloco		2. Con qué frecuencia consume el tubérculo de melloco		3. Consumiría derivados de melloco y por que razones		4. Con que frecuencia consumiría mermeladas de melloco		5. Con que frecuencia consumiría harina de melloco	
	Encuestas	%	Encuestas	%	Encuestas	%	Encuestas	%	Encuestas	%
1 – 2 libras										
3 – 5 libras										
> 6 libras										
1 – 2 kilos										
3 – 5 kilos										
> 6 kilos										
No consumen										
Diariamente										
Semanalmente										
Mensualmente										
No consume										
Mermelada										
Harina										
No consume										
Valor nutritivo										
Valor medicinal										
Por conocer su sabor										
Producto nuevo										
Otras										
Total	497	100	497	100	497	100	497	100	497	100

Tabulación de datos: Se realizó mediante tablas y diagramas estadísticos que fueron debidamente interpretados.

Análisis de la demanda

Para determinar la demanda se basó en los resultados obtenidos de las preguntas 1, 2, 3 y 4 de las encuestas sobre la cantidad y frecuencia de consumo del producto y derivados (Tabla 4), estos datos nos sirvieron como base la demanda futura y potencial.

Examinados los datos se determinó la cantidad de consumo semanal y mensual en Kg de tubérculo fresco; de acuerdo al número de familias que consumen mensualmente se estableció un promedio de consumo, proyectándose la demanda futura hasta los cinco años.

Para determinar la demanda futura del número de habitantes del sector urbano de la ciudad de Loja, se tomó los datos actualizados por el INEC y los resultados obtenidos de la encuesta emiten un promedio de 5,1 miembros por familia, con lo que se determinó el número de familias del sector urbano de la ciudad de Loja. Para la proyección de la demanda futura se realizó utilizando los siguientes formulas:

Proyección Urbana= $P1 (1+i)$

Demanda Futura= $D1 (1+i)$

Tasa de crecimiento poblacional= 2,65 %

Análisis de la comercialización

Para el análisis de la comercialización de los derivados, se diseñaron dos canales óptimos, tratando de eliminar la mayor cantidad de intermediarios. Y para la presentación del producto final se eligió un tipo de envase con etiqueta que contiene ciertas características como: ingredientes, contenido del envase y la envoltura.

Resultados

Determinar los diferentes usos de los tres ecotipos de melloco aplicando un proceso artesanal

Los resultados de la presente investigación fueron muy satisfactorios, debido a que se lograron obtener productos derivados del melloco mediante un proceso casero sencillo (ver apartado anterior) como son las mermeladas de melloco con frutos de babaco y uvilla en una relación de 55 a 45, harina de melloco propicia para la elaboración de coladas y hojuelas de melloco para producir sopas.

Establecer la aceptabilidad, costos de producción y rentabilidad de los productos obtenidos mediante el procesamiento de tres ecotipos de melloco.

Se procedió a calcular los costos de producción por cada cincuenta unidades, en el caso de las mermeladas; así como en presentaciones de 1 kilo de harina y de hojuelas. Se tomó también en cuenta la depresión anual de los materiales y aparatos utilizados en las elaboraciones de estos derivados, lo que se detalla a continuación.

Descripción	Valor de adquisición \$	Porcentajes de Usos (%)*
-------------	-------------------------	--------------------------

		Mermeladas (0,81)**		Hojuelas **	Harina *
		Con babaco (0,27)	Con uvilla (0,27)	(1,91)	(2,73)
Materiales de cocina					
Cocina industrial					
Olla número 40	100,0	0,27	0,27	---	---
Jarra					
Balde	70,0	0,19	0,19	---	---
Recipiente	2,0	0,005	0,005	0,038	0,005
Cuchara	6,0	0,02	0,02	0,115	0,02
Despulpadora	2,0	0,005	0,005	0,038	0,005
Tamices	2,0	0,005	0,005	0,038	0,005
Rebanador con cuchilla de acero inoxidable	55,00 2,50	0,15 0,007	0,15 0,007	---	---
Cuchillo	2,50	---	---	0,048	0,007
	1,0	0,003	0,003	0,021	0,003
Materiales de medición					
Termómetro					
Refractómetro	6,50	0,02	0,02	0,124	0,18
Balanza de precisión	300,00	0,81	0,81	---	---
Balanza normal	310,00	0,84	0,84	8,19	8,46
	12,00	0,03	0,03	0,22	0,33
Aparatos					
Secador industrial					
	150,0	---	---	2,86	4,10
Molino de matillos***					
	750,0	---	---	---	20,47
Sellador***					
	70,0	---	---	1,34	1,91
Servicios e infraestructura estimada					
Gas					
Luz eléctrica (kW-h) 8 horas de utilización					
	1,60	0,10	0,10	1,52	1,52
Agua potable (m) 50 litros= 0,05m					
	0,15	---	---	0,50	0,75
Infraestructura del edificio					
	0,25	0,008	0,008	0,002	0,005
	12000	2,05	2,05	11,48	16,40
Total	13842,50	2,45	2,45	26,05	37,72

Cuadro 4. Costos de inversión de acuerdo al porcentaje de usos de los materiales y aparatos utilizados en la elaboración de mermeladas, hojuelas y harinas.

*Tiempo de utilización de los equipos y materiales para el procesamiento de mermeladas, hojuelas y harinas.

** El tiempo de utilización para la elaboración de mermeladas fue de un día, para las hojuelas 7 días y harinas fue de 10 días.

***El tiempo de utilización de martillos fue de cuatro horas y del sellador dos horas.

Descripción	Inversión inicial \$			Vida útil	Depreciación Anual		
	Mermelada	Hojuela	Harina		Mermelada	Hojuela	Harina

Materiales de cocina							
Cocina industrial							
Olla número 40	0,27	---	---	5	0,049	---	---
Jarra	0,19	---	---	5	0,034	---	---
Balde	0,005	0,038	0,005	2	0,002	0,017	0,002
Recipiente	0,02	0,115	0,020	2	0,001	0,052	0,001
Cuchara	0,005	0,038	0,005	2	0,002	0,017	0,002
Despulpadora	0,005	0,038	0,005	2	0,002	---	0,002
Tamices	0,15	---	---	15	0,008	---	---
Rebanador con cuchilla de acero	0,007	---	0,007	2	0,003	0,003	0,003
Cuchillo	---	0,048	0,007	2	---	0,003	0,003
	0,003	0,021	0,003	2	0,001	0,001	0,001
Materiales de medición							
Termómetro							
Refractómetro	0,02	0,124	0,02	15	0,003	0,006	0,003
Balanza de precisión	0,81	---	---	15	---	---	0,043
Balanza normal	0,84	8,19	0,84	20	0,034	0,32	0,034
	0,03	0,22	0,03	5	0,005	0,04	0,005
Aparatos							
Secador industrial*	---	2,86	4,10	15	---	0,152	0,22
Molino de matillos*	---	---	20,47	15	---	---	1,092
Sellador	---	1,34	1,91	5	---	0,241	0,35
Servicios e infraestructura estimada							
Gas							
Luz eléctrica (kW-h) 8 horas de utilización	0,10	1,52	1,52	---	0,10	1,52	1,52
	---	0,50	0,75	---	---	0,50	0,75
Agua potable (m) 50 litros= 0,05m							
Infraestructura del edificio	0,008	0,002	0,005	---	0,008	0,002	0,005
	2,05	11,48	16,40	30	0,05	0,306	0,437
Total					0,351	3,238	4,688
Mermeladas elaboradas					160,0		
Harina prod. (Kg)						25,00	
Hojuelas prod. (Kg)							25,00

Cuadro 5. Depreciación anual de los materiales y aparatos utilizados en la elaboración de mermeladas, hojuelas y harinas.

*Uso exclusivo para la elaboración de harinas

**Uso exclusivo para la elaboración de mermeladas

Costos de producción de las mermeladas de melloco con babaco y uvilla, hojuelas y harina de melloco

Tabla 5. Costos de producción de mermeladas de melloco con babaco y uvilla, hojuelas y harina de melloco.

Descripción	Mermeladas (50 unidades)		Hojuelas (1 kilo)	Harina (1 kilo)
	Con Babaco	Con uvilla		
Costos variables	38,81	41,36	4,50	4,50

Costos fijos	0,11	0,11	0,15	0,19
Costos totales	46,71	49,75	5,58	5,62

Tabla 6. Costos de producción de las mermeladas de melloco con uvilla.

Descripción	Cantidad	Precio unitario \$	Valor total \$
Costos variables o directos			
Melloco			
Uvilla	5,45 Kg	0,55	3,00
Azúcar	8,18 Kg	0,88	7,20
Pectina	17 Lb	0,25	4,25
Frascos con tapas	0,09 Kg	26,80	2,41
Etiquetas	50 250g	0,27	13,50
Mano de obra	50 ---	0,12	6,00
	1 ---	5,00	5,00
			41,36
Costos fijos: utensilios y aparatos			0,11
	Subtotal		41,47
	Interés anual	12 %	
	Administración	5%	4,97
	Imprevistos	3%	
			2,07
			1,24
COSTOS TOTALES			49,75

Tabla 7. Costos totales por año para la elaboración de mermeladas de melloco con uvilla.

Rubros	Unidades elaboradas	
	Año 1: 41 600	Año 2: 41 600
Costos variables	34411,52	34411,52
Costos fijos	292,03	292,03
Interés anual	12 % 4164,42	---*
Administración	5 % 1735,17	1735,17
Imprevistos	3 % 1041,10	1041,10
Publicidad y propaganda	5 % 1735,17	1735,17
Transporte embalaje	5 % 1735,17	1735,17
Costos totales \$	45114,58	40950,16

*A partir del segundo año, la circulación del capital es inmediata, es por ello que no se suma el valor de los intereses.

Tabla 8. Beneficios totales por año de la comercialización de mermeladas de melloco con uvilla.

Años	Unidad producidas	Costo unitario \$	Precio de ventas \$	Valor total \$	
	Producción total*	Unidades vendidas			
1	41600*	37440	0,99	1,15	43056,00
2	41600**	40768	0,99	1,15	46883,20

*El 10% de unidades elaboradas se destina a promociones y probadores.

**El 2% representa las pérdidas por manipulación.

Harina de melloco (eco tipo verde)

Tabla 9. Costos de producción para la elaboración de un kilo de harina de melloco

Descripción	Cantidad		Precio unitario \$	Valor total \$
	Número	Medida		
Costos variables o directos				
Melloco				
Fundas de alta densidad				
Etiquetas	6,05	Kg	0,55	3,32
Mano de obra	1	---	0,02	0,02
	2	---	0,10	0,20
	0,12	---	8,00	0,96
				<u>4,50</u>
Costos fijos o indirectos: utensilios y aparatos				0,19
Subtotal				4,69
			Interés anual 12 %	0,56
			Administración 5 %	
			Imprevistos 3 %	0,23
Costos totales \$				<u>0,14</u>
				5,62

Tabla 10. Costos totales por año para la elaboración de harina de melloco

Rubros	Kilos producidos	
	Año 1: 650	Año 2: 650
Costos variables	2925,0	2925,0
Costos fijos	123,5	123,5
Interés anual	12 % 365,82	---*
Administración	5 % 152,42	152,42
Imprevistos	3 % 191,45	191,45
Publicidad y propaganda	5 % 152,42	152,42
Transporte embalaje	5 % 152,42	152,42
Costos totales \$	3697,21	3331,39

*A partir del segundo año, la circulación del capital es inmediata, es por ello que no se suma el valor de los intereses.

Tabla 11. Beneficios totales por año de la comercialización de harina de melloco.

Año	Kilos producidos	Costo unitario \$	Precio de venta \$	Valor total \$	
	Producción total	Kilos vendidos			
1	650*	585,0	5,62	6,15	3597,75
2	650*	637,0	5,62	6,15	3917,55

*El 10 % de kilos producidos se destina a promociones y probadores.

**El 2 % representa las pérdidas por manipulación.

Análisis organolépticos

Tabla 12. Análisis organolépticos de la mermelada de melloco con babaco y uvilla, hojuelas y harina de melloco

Características organolépticas	Mermeladas de melloco		Hojuelas	Harina
	Con babaco	Con uvilla		
Color	Amarillo	Amarillo	Café claro con bordes rojizos	Café claro
	Oscuro	Brillante		

Sabor	Dulce Semiácida	Dulce semiácida	Característico	Característico
Textura	Poco firme	Firme	Dura	Poco fina
Clasificación	Muy bueno	Bueno	Bueno	muy bueno

Análisis financiero

Tabla 13. Análisis financiero de la producción de mermeladas de melloco con abaco y uvilla, hojuelas y harina de melloco y su proyección hasta el quinto año.

Características organolépticas	Mermeladas de melloco		Hojuelas	Harina
	Con babaco	Con uvilla		
TIR%	31,33	86,67	193,48	531,42
VAN 12 %	1905,42	14251,91	1029,16	1500,81
REL.B/C 12 &	1,01	1,09	1,05	1,56
PE AÑO 1: \$	291,86	254,11	120,96	1,12
PE AÑO 2: \$	291,86	254,11	12,96	107,24
TRC	0,11	0,46	1,06	107,24
PR	Un mes y 9 días	5 meses y 17 días	Un año y 22 días	Un año, 1 mes y 17 días

Formulaciones para las hojuelas

Para sopas: se elaboró sopas, empleando como componentes solo las hojuelas, a más de los condimentos y queso, de tal manera que puedan ser comestibles.

Los catadores analizaron los siguientes aspectos: color, sabor. Para verificar los resultados se repitió la prueba de otros ingredientes (papa, plátano, zanahoria, carne y pescado) a más de las hojuelas, pues lo agregado aumenta el espesor, ya que al estar en contacto con el agua se rehidratan fácilmente confirmándose los resultados.

Formulación para la harina

Para las coladas: se realizó comparaciones con harinas de trigo y plátano, utilizando una cantidad apreciable de cada una de ellas (tres cucharadas) para elaborar coladas, empleando como componentes la harina y leche, a más de los condimentos, de tal manera que puedan ser ingeribles. Los probadores analizaron los siguientes aspectos: color, sabor, viscosidad (espesamiento), obteniéndose en orden de preferencia los siguientes resultados:

Color: melloco (Perla), plátano (gris), trigo (crema)

Sabor: melloco (muy bueno), plátano (bueno), trigo (bueno)

Viscosidad: melloco (poco espesa), plátano (espesa), trigo (espesa)

Para sopas: se realizó comparaciones con harinas de trigo y plátano, utilizando una cantidad apreciable de cada una de ellas para elaborar sopas, (6 cucharadas de cada una para tres personas), empleando como componentes solo la harina, a más de los condimentos y queso, de tal manera que puedan ser comestibles.

Los catadores analizaron los siguientes aspectos: color, sabor, viscosidad (espesamiento), obteniéndose los siguientes resultados:

Color: melloco (café oscuro), plátano (gris), trigo (crema)

Sabor: melloco (muy bueno), plátano (bueno), trigo (bueno)

Viscosidad: melloco (poco espesa), plátano (espesa), trigo (espesa)

Análisis de la demanda

Tabla 14. Consumo mensual de tubérculos de melloco fresco y procesado

Tipo de producto	Número de familias que consumen			Demanda actual (kg)	
	Semanal	mensual	%	Semanal	mensual
Tubérculo fresco	313	1252	62,97	51,0	104,0
Mermeladas	161	644	32,39	59,3	237,2
Harina	287	1148	57,74	313,3	1254,0
Total	761	3044	51,03	423,3	1695,2

Tabla 15. Demanda actual y su proyección hasta el quinto año de consumo de melloco.

Año	Población urbana*	Número de familias		Demanda futura	Superficie cultivada Ha
		Total	Consumen**		
2010	180 617	35 415	18 072	92 170	5,77
2011	185 403	36 353	18 550	94 612	5,92
2012	190 316	37 316	19 041	97 119	6,07
2013	195 359	38 305	19 546	99 692	6,24
2014	200 536	39 320	20 063	102 334	6,40
2015	205 850	40 362	20 595	105 046	6,57
2016	211 305	41 431	21 141	107 829	6,75

*El crecimiento poblacional es del 2,65 %

**Consumen el 51% de la población con un promedio de 5,1 kg/familia. El rendimiento anual 15 949,80 kg/ha se dio en el tratamiento A1B1 (Abrigo, 2016).

Canales de Comercialización

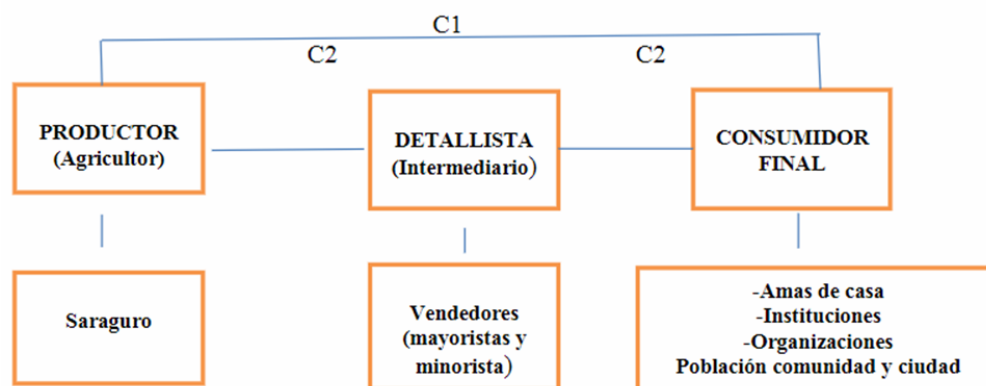


Figura 6. Flujo de los derivados del melloco desde el productor hasta el consumidor final. Publicidad y promoción final de ventas.

Tabla 16. Eventos de publicidad, promoción y ventas de los derivados del melloco.

Evento Realizado	Lugar	Fecha	Resultados
Casa abierta	AARNR	25/05/16	-Gran aceptabilidad por parte de los asistentes a los derivados. -Probadores y venta de derivados. -Difusión por parte del CERACYT. -Interés por parte de los asistentes sobre el cultivo y sus derivados, así como una promoción y adecuada propaganda.
Feria agropecuaria	Complejo Ferial de la ciudad de Loja	(03-17 - 16)	-Gran aceptabilidad por parte de los asistentes a los derivados. -Presencia de los medios de comunicación como: radio, prensa y televisión. También se entregaron a probadores y venta de derivados.

Difundir a los beneficiarios directos e indirectos, las técnicas de procesamiento.

La socialización de los resultados del proyecto se realizó en dos sitios: El primero en la Casa Abierta organizada por el Área Agropecuaria y de RNR de la UNL, donde asistieron 150 personas de diferentes organismos, entre estudiantes, profesores y empleados públicos y privados. El segundo se efectuó en la Feria Agropecuaria organizada por el Consejo Provincial, asistiendo 1300 personas. Se pudo observar en ambos casos, el gran interés de instituciones locales y nacionales, personas particulares en fomentar el cultivo a nivel microempresarial.

Discusión

Para la elaboración de los derivados de melloco es preciso manejar la depresión anual de los aparatos y materiales correspondientes a los costos fijos utilizados en el proceso debido a que incurren en el precio unitario final, sus costos disminuyen a una mayor producción; además la venta a grandes volúmenes generan mayor utilidad, aunque este margen sea pequeño.

La producción de mermeladas de melloco con babaco se consideró directamente la relación pulpa/azúcar de 55/45 (el 70% equivale y el 30% a melloco, representando el 55% de pulpa) con el 0,9 % de pectina presentando aceptables características organolépticas; en cambio, la producción de mermelada de melloco con uvilla, se consideró la misma relación 55/45, pero difiere solamente en el porcentaje de pulpa, en donde el contenido de uvilla fue de 60% y melloco 40%, logrando con la adición de pectina al 0,9% una buena consistencia, cabe señalar que el costo unitario sube significativamente en relación a las elaboradas con babaco y a los productos de la competencia, debido a que existe un mayor costo por kilo.

Los análisis financieros de la mermelada de melloco con babaco, indican que la TIR es 31,33 % en cambio la relación B/C es de 1,01 lo que determina que la relación B/C es baja pero la rentabilidad es altamente significativa en relación a la TIR por la velocidad de rotación del capital, por unidad elaborada la utilidad es mínima pero se trabaja reutilizando el mismo capital; además el producto está dispuesto a la comercialización a las cuatro horas de su elaboración, la venta en grandes volúmenes pueden mejorar su rentabilidad unitaria. De igual forma sucede con las mermeladas de melloco con uvilla, la TIR tiene un valor alto del 86,67 %.

La cantidad del producto deshidratado se determinó en función al tiempo y de acuerdo a una humedad final preestablecida del 6%, cuyos rendimientos difieren uno del otro por la cantidad de humedad que posee cada ecotipo. Observándose que de los análisis obtenidos se desprende que al obtener harinas hemos eliminado un gran porcentaje de humedad que es del 84,47 % para el ecotipo blanco, 88,31 % ecotipo rojo y 86,56 % para el ecotipo verde.

Los análisis financieros de la harina de melloco, indican que la TIR es de 531,42 %, en cambio la relación B/C es de 1,12 lo que determina que la relación B/C es aceptable, pero la rentabilidad es altamente significativa en relación a la TIR por la velocidad de rotación del capital, por kilo elaborado la utilidad es tolerable pero se trabaja utilizando el mismo capital; además el producto está dispuesto a la comercialización a las siete horas de su elaboración, la venta en grandes volúmenes pueden mejorar su rentabilidad unitaria. De la misma manera ocurre con los análisis financieros obtenidos para las hojuelas, la TIR tiene un valor alto del 193,48 %, no obstante la relación B/C del 1,05 es baja, pero la rentabilidad es alta por la rapidez de rotación del capital.

Dentro de la investigación de la aceptabilidad y demanda de los productos basados inicialmente en los datos actuales del INEC, se estableció que en la ciudad de Loja existen 40 322 familias, de las cuales se tomó una muestra representativa para la aplicación de las encuestas, estratificando en mercados y supermercados de la ciudad.

En lo que representa al conocimiento de los tubérculos de melloco, el 96,78 % de los encuestados si conocen, de los cuales el 42,25 % sabe de la procedencia y el 33,80 % conocen sobre las bondades nutricionales y medicinales de este tubérculo; además se estableció que el 90,13 % de los encuestados tiene gustos y preferencias por los derivados de los tubérculos como mermeladas y harinas, especialmente están interesados por conocer el valor nutritivo y medicinal, por su sabor y por ser un producto nuevo. Aseverándose que están dispuestos a consumirlo en estas formas, siempre y cuando los precios no sean elevados, teniendo una buena higiene y adecuada presentación.

En cuanto a la frecuencia de consumo del 45 al 65 % de los encuestados manifestaron que tanto los frutos y derivados los consumirán semanalmente, estableciéndose que el 47,68 % consumirán mermeladas de melloco y el 62,97 % consumirán harina; estos datos sirvieron para realizar proyecciones de la demanda potencial.

En lo que se refiere al precio de venta, el 42,92 % de los encuestados manifestaron que el kilo lo vendían a \$ 0,66, de los cuales el 46,51 % obtenían una utilidad de \$ 0,15. La variación de precios no se llegó a estabilizar en todo el año, debido a diferentes circunstancias como: la escasez, sobre demanda y a las paralizaciones que se produjeron de las vías, especialmente en el centro del país lo que ha repercutido en el abastecimiento del producto a la ciudad, influyendo en la variación de los precios.

En cuanto a la existencia en Loja de una empresa procesadora y comercializadora de mermeladas y harina de melloco, el 100 % de los encuestados manifestaron que si apoyarían, de los cuales el 60,46 % lo harían por su valor nutritivo. Este interés se ve reflejado principalmente

por el valor agredo que se le va a dar al producto, ya que existirán nuevas formas de consumo que no se las conocía actualmente.

Para determinar la demanda se tomaron datos de las tablas 7 y 8 sobre la cantidad y frecuencia de consumo de los tubérculos y derivados de melloco, lo que convierte estos datos en el consumo potencial de la cantidad de tubérculo fresco, derivándose que para compensar la demanda actual se necesitan 6,75 ha de producción de melloco solamente para satisfacer los requerimientos de las familias de la ciudad de Loja.

Analizando la comercialización, se estableció que existen dos canales adecuados para el flujo del producto y sus derivados; el primero C1 corresponde al flujo entre el productor y el consumidor, realizándose en forma directa a través de los pequeños productores localizados alrededor de las grandes ciudades quienes se encargan de vender sus productos en los mercados minoristas, en las ferias libres, con la venta directa en instituciones mediante exposiciones, en diferentes eventos organizado por instituciones de desarrollo de la localidad y la venta de puerta a puerta, obteniéndose un margen de utilidad mayor lo que beneficia al productor, pero resulta un bajo volumen de ventas y riesgos de daños de los productos por su manipulación. El Canal C2, corresponde al flujo entre el productor y el consumidor a través de un intermediario.

Para la presentación del producto se diseñaron envases adecuados en el que se adicione una etiqueta con las respectivas propiedades, contenido, ingredientes, fecha de elaboración, fabricante, lugar de producción y responsable para las mermeladas y para la harina se lo hizo mediante fundas de un kg de alta densidad y se diseñó una etiqueta con datos referentes al contenido, fabricante y lugar de producción, responsable, fecha de elaboración; así como una receta para elaborar coladas, además se hace conocer el contenido nutritivo de la misma.

La publicidad y promoción se efectuaron en dos eventos como la Casa Abierta y en la VI Expo feria Agropecuaria, donde se entregaron probadores para la degustación, estas actividades permitieron realizar los análisis organolépticos de los productos y su venta final. También se diseñaron paneles con grupos de profesores, estudiantes y trabajadores para reforzar estos análisis, comprobándose que existió gran aceptación de los derivados de melloco. Además existió un gran interés tanto de los agricultores como de los consumidores por que se fomente en base a los derivados una empresa. Cabe señalar que la presencia de los medios de comunicación a los eventos realizados en Loja fue muy importante ya que permitieron difundir este trabajo. Del mismo modo se entregaron hojas volantes con las principales características de los tubérculos.

De igual forma se realizaron formulaciones con la harina de melloco, como coladas y sopas; realizándose comparaciones con diferentes tipos de harinas existentes en el mercado, siendo necesario realizar análisis organolépticos, en donde los catadores analizaron aspectos como color, sabor y viscosidad (espesamiento), dando preferencia finalmente a los elaborados con la harina de melloco.

Conclusiones

Como resultados del estudio de mercado se elaboraron mermeladas, harina y hojuelas de melloco mejorando su sabor original y optimizando sus características organolépticas.

Se puede emprender en una microempresa procesadora de derivados de melloco representando un aumento en las ganancias incrementándose el valor agregado.

Las mermeladas de melloco con babaco, con la relación de la pulpa / azúcar 55/45 y pectina al 0,9 % presentaron excelentes características organolépticas en comparación con las mermeladas de melloco con uvilla obtenidas de la misma relación; puesto que la relación beneficio - costo (B/C) de 1,01 y 1,09 respectivamente, son bajas, la tasa interna de retorno (TIR) son altamente significativas por tratarse de productos con una alta velocidad de rotación del capital.

En relación a las cualidades organolépticas, las harinas fueron preferidas en los productos empleados, en especial por su olor agradable, textura poco fina y sabor característico. De los análisis obtenidos se desprende que al obtener harinas se eliminó un gran porcentaje de humedad que es del 84,47 % para el ecotipo blanco, 88,31 % ecotipo rojo y 86,56 % para el ecotipo verde.

En el transcurso de este proceso se evidenció que el 47,28% de la población tiene un promedio de edad de 18 a 25 años, de los cuales el 52,31% tiene un promedio ingreso mensual mayor a 350 USD, cuyo presupuesto menor al 25 % lo empleo en el consumo de tubérculos, derivándose que existe una aceptable capacidad adquisitiva. Los eventos de capacitación y transferencias de tecnologías realizadas fueron de gran utilidad para los asistentes.

Recomendaciones

Consumir harina de melloco por ser altamente energético y por tener carbohidratos, además rica en minerales, vitaminas y poseer una cantidad apreciable de proteínas y pobre en grasas. Se han establecido los parámetros óptimos de secado (temperatura 70 grados centígrados y espesor de la hojuela 3 mm), para los tres ecotipos, que pueden servir como referencias para la proyección de una industria en esta línea o para establecer regímenes para otros productos.

El envasado de la harina en fundas de alta densidad, soporta satisfactoriamente el almacenamiento al ambiente, por un lapso suficiente de tiempo para poder comercializarse. Sin embargo la utilización de empaques para las fundas, prolongaría mucho más el tiempo de almacenamiento y las protegería de daños.

Con la industrialización del melloco, podría proveerse de este valioso recurso, a las regiones marginales por la vialidad que carecen de este producto, o que tiene que pagar elevados costos de transporte. Actualmente no existe un mercado externo e interno para la elaboración de derivados de melloco, de manera que si se llegara a satisfacer esta demanda, se lograría una fuente de divisas y de trabajo para la población indígena de Saraguro.

Bibliografía

Abrigo, P. A. A. (2016). Identificación de Necesidades para Proponer el Desarrollo Turístico en la Comunidad de Tuncarta, del Cantón Saraguro de la Provincia de Loja. INNOVA Research Journal, 1(6).

- Abrigo, P. A. A. (2016). La fertilización orgánica del melloco (*Ullucus tuberosus* L.) y su rentabilidad en la comunidad de Tuncarta. *INNOVA Research Journal*, 1(12).
- Apolo, V. (2000). Guía técnica: Procesamiento y/o transformación de alimentos. Área de Pequeñas Industria. AARNR, UNL. 30 p.
- Espinosa, P; C. Crissman. (1997). Raíces y tubérculos andinos: Consumo, Aceptabilidad, Procesamiento. Departamento de Ciencias Sociales (CIP). Editorial Abya-Yala. Quito, Ecuador. 135 p.
- Robles, E. (1981). Origen y Evaluación de la oca, ulluco y mashua. Centro de Informática para la Investigación Agrícola. Lima, Perú, Universidad Agraria La Molina, Lima, p. 17.
- Ramon, S. (2012). Influencia lunar en la brotación de tubérculos de melloco (*Ullucus tuberosus*). Tesis Ing. Agrop. Universidad Técnica Estatal de Quevedo. Facultad de Ingeniería Agropecuaria.
- Secretaria Nacional de Planificación y Desarrollo. (2013). Plan nacional del buen vivir. Quito, Ecuador. 600 pp.
- Sigcho, M. (2015). Redes de alimentos y producción artesanal en la parroquia Saraguro, cantón Saraguro: Un aporte al análisis de la soberanía alimentaria. 2015, 77 pp.
- Vimos, C. (1981). Caracterización y evaluación preliminar agronómico de 90 entradas de melloco, 48 de oca y 36 de mashua del banco de germoplasma del INIAP. Tesis Ing. Ag. Riobamba, Escuela Politécnica del Chimborazo, Facultad de Ingeniería Agronómica. 288 p.
- Armas Cevallos, D. D. (2016). Diseño y desarrollo de hojuelas deshidratadas de melloco (*Ullucus tuberosus* Loz) para consumo humano (Bachelor's thesis, Quito: Universidad de las Américas, 2016.).